

# L'essentiel du top 500

## OÙ SE CONCENTRENT LES ENTREPRISES DU TOP 500 ?



**27,9%**

Les 3 plus gros employeurs de la Haute-Savoie concentrent 27,9% des emplois de l'ensemble du TOP 30 effectif.

**37,5%**

Les 3 plus gros employeurs de la Savoie concentrent 37,5% des emplois de l'ensemble du TOP 30 effectif.

**62,8%**

314 entreprises sont situées en Haute-Savoie soit 62,6% des entreprises du TOP 500. 186 sont situées en Savoie.

## LES QUATRE "FANTASTIQUES"



**1<sup>re</sup> ENTREPRISE**  
Sopra Steria (Groupe)  
4,1 Moût de CA

**1<sup>er</sup> EXPORTATEUR**  
Somfy (Groupe)  
802,26 M€ à l'export

**LA PLUS RENTABLE**  
Allergan Industrie  
68,8% de rentabilité

**1<sup>er</sup> EMPLOYEUR PRIVÉ**  
NTN-SNR Roulements  
2 867 salariés en Savoie Mont Blanc



**72,5%**

C'est la part des entreprises<sup>(1)</sup> ayant enregistré une hausse de leur chiffre d'affaires par rapport à la dernière édition.



**46,7%**

C'est la part des entreprises<sup>(2)</sup> du TOP 500 qui sont exportatrices. C'est 40,7% en Savoie et 50,4% en Haute-Savoie.

## LES DIRIGEANTS À LA LOUPE



**11,7%**

C'est la part des femmes dirigeantes dans le TOP 500 soit 62 femmes sur les 531 dirigeants<sup>(3)</sup>.



**54,2 ans**

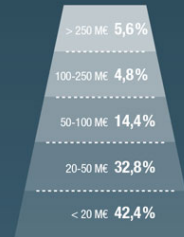
C'est l'âge moyen des dirigeants<sup>(4)</sup> du TOP 500. Le plus jeune a 29 ans et le doyen 81 ans.

<sup>(1)</sup> Entreprises pour lesquelles la donnée est communiquée (482 entreprises)  
<sup>(2)</sup> Entreprises pour lesquelles la donnée est communiquée (441 entreprises)  
<sup>(3)</sup> Total supérieur à 500 car une entreprise peut avoir plusieurs dirigeants  
<sup>(4)</sup> Dirigeants pour lesquels la donnée est communiquée (452 dirigeants)



## RÉPARTITION DES ENTREPRISES

Par tranche de chiffre d'affaires

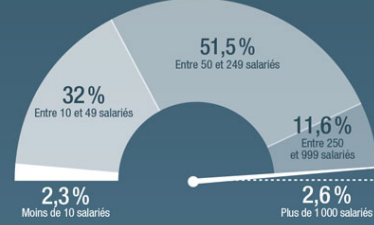


13 entreprises réalisent un CA supérieur à 500 M€, 6 sont milliardaires.


Le CA médian est de 23,4 M€, en hausse de 1,7% par rapport à la précédente édition.

## RÉPARTITION DES ENTREPRISES PAR TAILLE

Effectifs Savoie Mont Blanc<sup>(1)</sup>



## RÉPARTITION DES ENTREPRISES ET EFFECTIFS<sup>(1)</sup> PAR GRAND SECTEUR



<sup>(1)</sup> Entreprises pour lesquelles la donnée est communiquée (388 entreprises)