






en chiffres

prix par secteur

L'IMMOBILIER EN HAUTE-SAVOIE

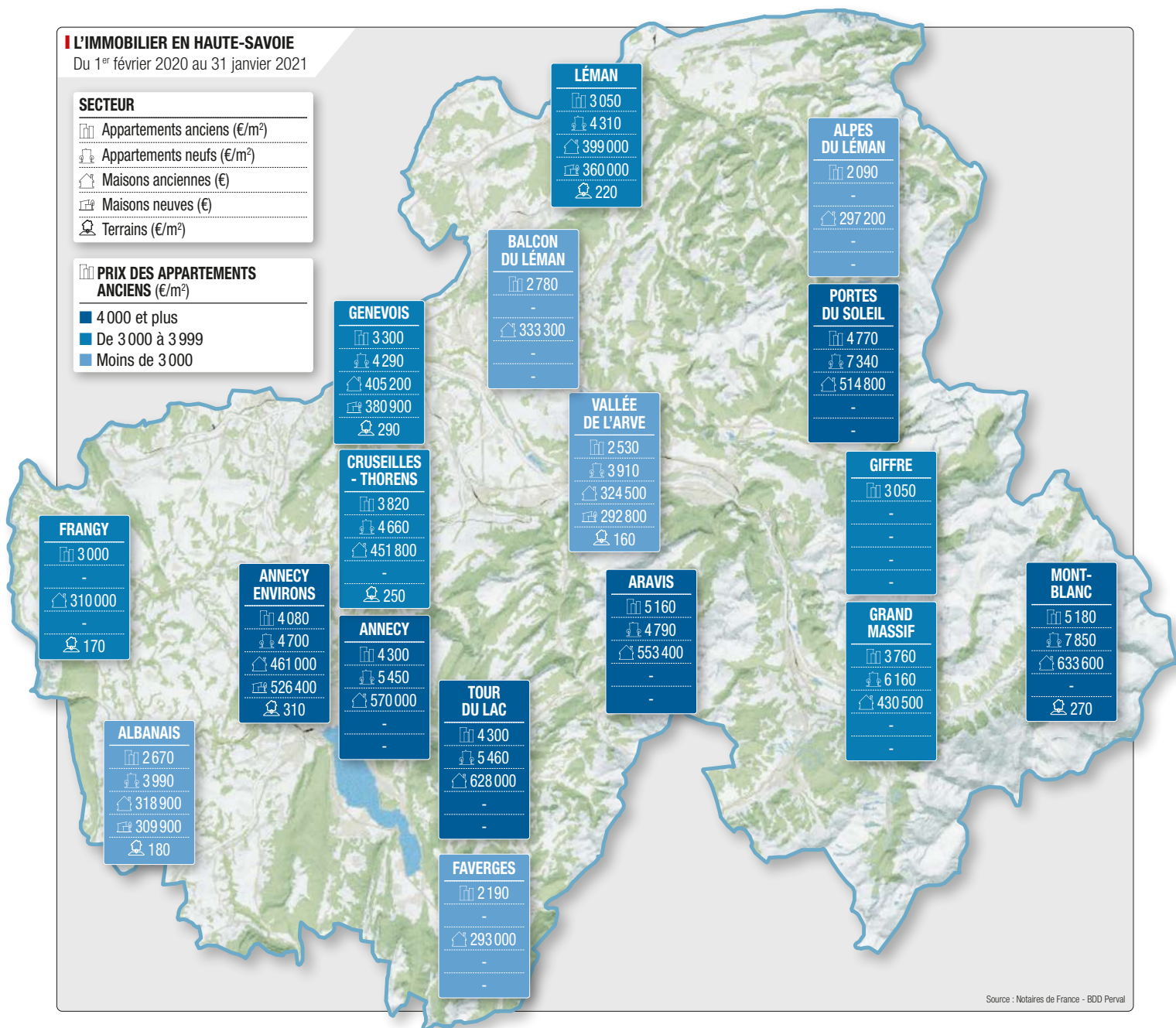
Du 1^{er} février 2020 au 31 janvier 2021

SECTEUR

-  Appartements anciens (€/m²)
-  Appartements neufs (€/m²)
-  Maisons anciennes (€)
-  Maisons neuves (€)
-  Terrains (€/m²)

PRIX DES APPARTEMENTS ANCIENS (€/m²)

- 4 000 et plus
- De 3 000 à 3 999
- Moins de 3 000



Source : Notaires de France - BDD Pervall

LE MARCHÉ IMMOBILIER HAUT-SAVOYARD

PRIX / ÉVOLUTION SUR UN AN



APPARTEMENTS ANCIENS (€/m²)
3 620 / +3,4 %



APPARTEMENTS NEUFS (€/m²)
4 620 / +5 %



MAISONS ANCIENNES (€)
396 800 / +8,2 %



MAISONS NEUVES (€)
365 000 / +1,4 %



TERRAINS À BÂTIR (€)
142 400 / +1,7 %

Source : Notaires de France - BDD Pervall